

Rapportering (undersøgelsens resultater)

[← Tilbage](#)

[Vis spørgeskema](#)

[Rediger spørgeskema](#)

Spørgeskemaoplysninger

Titel: Elevtrivselsundersøgelse 2014

Ejer: Lars Kofoed-Jensen (LK)

Udløbsdato: 14/3-2014 16:00

	Tilmeldte	Indsendte	Indsendte inkl. frameldte respondenter	Ej besvaret
Antal lærere	1	0	0	1
Antal elever	1008	563	563	445
I alt	1009	563	563	446

Besvarelser

[Excel Oversigt](#)

[Excel Alle Svar](#)

[Excel Matrix](#)

1 Sådan besvarer du spørgeskemaet

Alle gymnasieelever i Danmark skal i denne periode svare på en elevtilfredshedsundersøgelse som denne.




Inden du besvarer et spørgsmål bedes du læse både spørgsmål og svarmuligheder igennem. Det er vigtigt, at du svarer på alle spørgsmål så godt som muligt. Skulle der alligevel være enkelte spørgsmål, du ikke kan eller vil besvare, springer du dem blot over.

Alle oplysninger behandles anonymt, og resultaterne videregives kun i en form, hvor ingen oplysninger om enkeltpersoner kan genkendes.

På forhånd tak for din medvirken.

1.1 Uddannelsesretning


Hvilken uddannelse går du på?

Stx		508	90,2 %
HF		44	7,8 %
Ubesvaret		11	2 %

[Vis svar](#)

1.2 Klasse

Hvilken klasse går du i?

12-p		10	1,8 %
12-q		12	2,1 %
13-p		6	1,1 %
13-q		5	0,9 %
11-a		18	3,2 %
11-b		11	2 %
11-c		17	3 %
11-d		10	1,8 %
11-e		12	2,1 %
11-t		14	2,5 %
11-u		15	2,7 %
11-x		14	2,5 %
11-y		24	4,3 %
11-z		16	2,8 %

12-a		13	2,3 %
12-b		11	2 %
12-c		12	2,1 %
12-d		16	2,8 %
12-e		13	2,3 %
12-t		21	3,7 %
12-u		18	3,2 %
12-v		2	0,4 %
12-x		17	3 %
12-y		26	4,6 %
12-z		12	2,1 %
13-a		17	3 %
13-b		25	4,4 %
13-c		20	3,6 %
13-d		11	2 %
13-e		13	2,3 %
13-s		16	2,8 %
13-t		17	3 %
13-u		15	2,7 %
13-v		19	3,4 %
13-x		20	3,6 %
13-y		15	2,7 %
13-z		21	3,7 %
Ubesvaret		9	1,6 %

[Vis svar](#)

1.3 Hvor mange elever går i klassen/på holdet?

30 eller flere		159	28,2 %
27-29		271	48,1 %
24-26		77	13,7 %
under 24		47	8,3 %
Ubesvaret		9	1,6 %

[Vis svar](#)

1.4 Studieretning (stx)

Hvilken studieretning er du på? (hvis du går på hf, skal du ikke svare på dette spørgsmål)

Kunstnerisk		74	13,1 %
Naturvidenskabelig		193	34,3 %
Samfundsvidenskabelig		163	29 %
Sproglig		72	12,8 %
Andet		8	1,4 %
Ved ikke		10	1,8 %
Ubesvaret		43	7,6 %

[Vis svar](#)

1.5 Forældreuddannelse

Hvad er dine forældres uddannelsesmæssige baggrund? Hvis de har forskellig baggrund, så vælg den med den højst fuldførte uddannelse.

Grundskole/folkeskole		25	4,4 %
Faglig uddannelse – fx tømrer, social- og sundhedsudd., landbrugsudd.		107	19 %
Gymnasial uddannelse – fx gymnasiet, hf, hh, hhx		137	24,3 %
Videregående uddannelse – fx markedsøkonom, sygeplejerske, læge, jurist, ingeniør		256	45,5 %
Ved ikke		27	4,8 %
Ubesvaret		11	2 %

[Vis svar](#)

1.6 Køn

Er du kvinde eller mand?

Kvinde		375	66,6 %
Mand		177	31,4 %
Ubesvaret		11	2 %

[Vis svar](#)

1.7 Etnisk baggrund

Hvilken etnisk baggrund har du?

Dansk		508	90,2 %
Anden etnisk baggrund		45	8 %
Ubesvaret		10	1,8 %

[Vis svar](#)

1.8 Arbejde

Hvis du tænker tilbage dag for dag, hvor meget erhvervsarbejde har du så haft den seneste uge? Ca. antal timer (max 45).

[Vis svar](#)

1.9 Fagligt niveau

Hvordan oplever du dit faglige niveau i klassen/på holdet?

Jeg er en af de bedste		105	18,7 %
Der er nogle få, der er bedre end mig		276	49 %
Der er mange, der er bedre end mig		161	28,6 %
Ubesvaret		21	3,7 %

[Vis svar](#)

1.10 Gymnasiet som helhed

På en skala fra 1 til 10, hvor 1 er dårligst og 10 er bedst, hvilken karakter vil du give Haderslev Katedralskole som helhed?

1		3	0,5 %
---	--	---	-------

1		4	0,7 %
2		4	0,7 %
3		8	1,4 %
4		13	2,3 %
5		33	5,9 %
6		50	8,9 %
7		160	28,4 %
8		204	36,2 %
9		59	10,5 %
10		18	3,2 %
Ubesvaret		11	2 %

[Vis svar](#)

1.11 Forventninger

På en skala fra 1 til 10, hvor 1 er mindst og 10 er mest, i hvilken grad lever uddannelsen op til dine forventninger?

1		4	0,7 %
2		4	0,7 %
3		7	1,2 %
4		19	3,4 %
5		33	5,9 %
6		54	9,6 %
7		120	21,3 %
8		154	27,4 %
9		99	17,6 %
10		54	9,6 %
Ubesvaret		15	2,7 %

[Vis svar](#)

1.12 Anbefalinger

I hvilken grad anbefaler du Haderslev Katedralskole til andre?

1 er "kan slet ikke anbefale" og 10 er "kan fuldt ud anbefale".

1		5	0,9 %
2		4	0,7 %
3		6	1,1 %
4		10	1,8 %
5		21	3,7 %
6		31	5,5 %
7		85	15,1 %
8		138	24,5 %
9		127	22,6 %
10		124	22 %
Ubesvaret		12	2,1 %

[Vis svar](#)

1.13 Forventninger

Er der noget på uddannelsen, der har overgået dine forventninger eller skuffet dig?

[Vis svar](#)

1.14 Egen indsats

På en skala fra 1 til 10, hvor 1 er dårligst og 10 er bedst, hvilken karakter vil du give din egen indsats i undervisningen?

1		2	0,4 %
2		1	0,2 %
3		9	1,6 %
4		31	5,5 %
5		61	10,8 %
6		80	14,2 %
7		152	27 %
8		130	23,1 %
9		61	10,8 %
10		19	3,4 %
Ubesvaret		17	3 %

[Vis svar](#)

1.15 Motivation

På en skala fra 1 til 10, hvor 1 er dårligst og 10 er bedst, hvilken karakter vil du give din motivation til at lære nyt?

1		3	0,5 %
2		3	0,5 %
3		14	2,5 %
4		13	2,3 %
5		43	7,6 %
6		60	10,7 %
7		115	20,4 %
8		149	26,5 %
9		87	15,5 %
10		57	10,1 %
Ubesvaret		19	3,4 %

[Vis svar](#)

1.16 Undervisningsmateriale

Hvor enig eller uenig er du alt i alt med følgende udsagn?

Jeg har relevant undervisningsmateriale fx bøger og notater med til timerne

Helt enig		238	42,3 %
Enig		278	49,4 %
Uenig		24	4,3 %
Helt uenig		4	0,7 %
Ubesvaret		19	3,4 %

[Vis svar](#)

1.17 Møde til tiden

Hvor enig eller uenig er du alt i alt med følgende udsagn?

Jeg kommer til tiden

Helt enig		354	62,9 %
Enig		164	29,1 %

Uenig		24	4,3 %
Helt uenig		3	0,5 %
Ubesvaret		18	3,2 %

[Vis svar](#)

1.18 Opgaver

Hvor enig eller uenig er du alt i alt med følgende udsagn?

Jeg afleverer mine opgaver til tiden

Helt enig		332	59 %
Enig		159	28,2 %
Uenig		47	8,3 %
Helt uenig		7	1,2 %
Ubesvaret		18	3,2 %

[Vis svar](#)

1.19 Aftaler

Hvor enig eller uenig er du alt i alt med følgende udsagn?

Jeg overholder aftaler med lærerne/underviserne

Helt enig		384	68,2 %
Enig		146	25,9 %
Uenig		8	1,4 %
Helt uenig		3	0,5 %
Ubesvaret		22	3,9 %

[Vis svar](#)

1.20 Arbejdsro

Hvor enig eller uenig er du alt i alt med følgende udsagn?

Jeg er med til at skabe arbejdsro

Helt enig		133	23,6 %
Enig		347	61,6 %
Uenig		60	10,7 %
Helt uenig		4	0,7 %
Ubesvaret		19	3,4 %

[Vis svar](#)

1.21 Forberedelse og afleveringer

Hvor meget tid bruger du i gennemsnit på forberedelse og afleveringer pr. uge?

Angiv ca. antal timer (Max 45 timer pr uge)

[Vis svar](#)

1.22 Faglig dygtighed

På en skala fra 1 til 10, hvor 1 er dårligst og 10 er bedst, hvilken karakter vil du give lærernes /underviserens faglige dygtighed?

1		2	0,4 %
2		0	0 %
3		3	0,5 %
4		9	1,6 %
5		28	5 %

6		58	10,3 %
7		137	24,3 %
8		140	24,9 %
9		118	21 %
10		48	8,5 %
Ubesvaret		20	3,6 %

[Vis svar](#)

1.23 Engagement

På en skala fra 1 til 10, hvor 1 er dårligst og 10 er bedst, hvilken karakter vil du give lærernes /undervisernes engagement i undervisningen?

1		0	0 %
2		1	0,2 %
3		5	0,9 %
4		12	2,1 %
5		31	5,5 %
6		67	11,9 %
7		127	22,6 %
8		154	27,4 %
9		86	15,3 %
10		61	10,8 %
Ubesvaret		19	3,4 %

[Vis svar](#)

1.24 Formidling

På en skala fra 1 til 10, hvor 1 er dårligst og 10 er bedst, hvilken karakter vil du give lærernes /undervisernes evne til at formidle stoffet?

1		2	0,4 %
2		2	0,4 %
3		6	1,1 %
4		16	2,8 %
5		55	9,8 %
6		94	16,7 %
7		155	27,5 %
8		131	23,3 %
9		64	11,4 %
10		15	2,7 %
Ubesvaret		23	4,1 %

[Vis svar](#)

1.25 Forberedelse

Hvor enig eller uenig er du i følgende udsagn?

Lærerne/underviserne er godt forberedte?

Helt enig		149	26,5 %
Enig		367	65,2 %
Uenig		20	3,6 %
Helt uenig		0	0,0 %

Helt uenig		2	0,4 %
Ubesvaret		25	4,4 %

[Vis svar](#)

1.26 Opdatering

Hvor enig eller uenig er du i følgende udsagn?

Lærerne/underviserne anvender opdateret viden og materialer?

Helt enig		127	22,6 %
Enig		359	63,8 %
Uenig		50	8,9 %
Helt uenig		3	0,5 %
Ubesvaret		24	4,3 %

[Vis svar](#)

1.27 Motivation

Hvor enig eller uenig er du i følgende udsagn?

Lærerne/underviserne motiverer mig?

Helt enig		31	5,5 %
Enig		317	56,3 %
Uenig		170	30,2 %
Helt uenig		22	3,9 %
Ubesvaret		23	4,1 %

[Vis svar](#)

1.28 Tilbagemeldinger

Hvor enig eller uenig er du i følgende udsagn?

Lærerne/underviserne giver ofte tilbagemeldinger på mine præstationer og min arbejdsindsats?

Helt enig		47	8,3 %
Enig		281	49,9 %
Uenig		191	33,9 %
Helt uenig		22	3,9 %
Ubesvaret		22	3,9 %

[Vis svar](#)

1.29 Aftaler

Hvor enig eller uenig er du i følgende udsagn?

Lærerne/underviserne overholder aftaler?

Helt enig		160	28,4 %
Enig		336	59,7 %
Uenig		40	7,1 %
Helt uenig		1	0,2 %
Ubesvaret		26	4,6 %

[Vis svar](#)

1.30 Til tiden

Hvor enig eller uenig er du i følgende udsagn?

Lærerne/underviserne kommer til tiden?

Helt enig		144	25,6 %
-----------	--	-----	--------

Enig		343	60,9 %
Uenig		51	9,1 %
Helt uenig		3	0,5 %
Ubesvaret		22	3,9 %

[Vis svar](#)

1.31 Humor

Hvor enig eller uenig er du i følgende udsagn?

Lærerne/underviserne giver plads til humor i undervisningen?

Helt enig		195	34,6 %
Enig		299	53,1 %
Uenig		39	6,9 %
Helt uenig		6	1,1 %
Ubesvaret		24	4,3 %

[Vis svar](#)

1.32 Undervisning

På en skala fra 1 til 10, hvor 1 er dårligst og 10 er bedst, hvilken karakter vil du give undervisningen du modtager?

1 er dårligst og 10 er bedst

1		3	0,5 %
2		2	0,4 %
3		0	0 %
4		10	1,8 %
5		35	6,2 %
6		68	12,1 %
7		160	28,4 %
8		168	29,8 %
9		74	13,1 %
10		17	3 %
Ubesvaret		26	4,6 %

[Vis svar](#)

1.33 Variationen

På en skala fra 1 til 10, hvor 1 er dårligst og 10 er bedst, hvilken karakter vil du give variationen i de undervisningsformer du modtager?

1 er dårligst og 10 er bedst

1		7	1,2 %
2		9	1,6 %
3		37	6,6 %
4		51	9,1 %
5		94	16,7 %
6		101	17,9 %
7		121	21,5 %
8		72	12,8 %
9		30	5,3 %
10		14	2,5 %
Ubesvaret		27	4,8 %

[Vis svar](#)

1.34 Sammenhæng

Hvor enig eller uenig er du alt i alt med følgende udsagn?

Jeg oplever sammenhæng mellem fagene i min uddannelse

Helt enig		69	12,3 %
Enig		353	62,7 %
Uenig		95	16,9 %
Helt uenig		12	2,1 %
Ubesvaret		34	6 %

[Vis svar](#)

1.35 Indflydelse

Hvor enig eller uenig er du alt i alt med følgende udsagn?

Vi har indflydelse på undervisningen

Helt enig		57	10,1 %
Enig		319	56,7 %
Uenig		150	26,6 %
Helt uenig		8	1,4 %
Ubesvaret		29	5,2 %

[Vis svar](#)

1.36 Lære nyt

Hvor enig eller uenig er du alt i alt med følgende udsagn?

Jeg lærer noget nyt hver dag på min uddannelse

Helt enig		70	12,4 %
Enig		305	54,2 %
Uenig		147	26,1 %
Helt uenig		13	2,3 %
Ubesvaret		28	5 %

[Vis svar](#)

1.37 Arbejdsro

Hvor enig eller uenig er du alt i alt med følgende udsagn?

Der er arbejdsro i undervisningen

Helt enig		41	7,3 %
Enig		320	56,8 %
Uenig		147	26,1 %
Helt uenig		26	4,6 %
Ubesvaret		29	5,2 %

[Vis svar](#)

1.38 Læse videre

Hvor enig eller uenig er du alt i alt med følgende udsagn?

Undervisningen forbereder mig til at læse videre

Helt enig		95	16,9 %
Enig		350	62,2 %

Uenig		77	13,7 %
Helt uenig		11	2 %
Ubesvaret		30	5,3 %

[Vis svar](#)

1.39 Opgaveafleveringer

Hvor ofte oplever du følgende?

Lærerne/underviserne koordinerer tidspunkter for opgaveafleveringer

Altid		34	6 %
Ofte		293	52 %
Sjældent		177	31,4 %
Aldrig		26	4,6 %
Ubesvaret		33	5,9 %

[Vis svar](#)

1.40 Evalueringer

Hvor ofte oplever du følgende?

Vi drøfter resultaterne af undervisningsevalueringer i klassen

Altid		25	4,4 %
Ofte		220	39,1 %
Sjældent		249	44,2 %
Aldrig		36	6,4 %
Ubesvaret		33	5,9 %

[Vis svar](#)

1.41 Lectio

Hvor ofte oplever du følgende?

Vi bruger skolens læringsplatform Lectio i forbindelse med undervisningen

Altid		156	27,7 %
Ofte		275	48,8 %
Sjældent		92	16,3 %
Aldrig		7	1,2 %
Ubesvaret		33	5,9 %

[Vis svar](#)

1.42 Bærbare pc'ere

Hvor ofte oplever du følgende?

Jeg bliver forstyrret, når andre elever bruger bærbar pc i timerne

Altid		14	2,5 %
Ofte		111	19,7 %
Sjældent		234	41,6 %
Aldrig		175	31,1 %
Ubesvaret		29	5,2 %

[Vis svar](#)

1.43 Pjæk

Har du pjækket fra undervisningen inden for den seneste måned?

Nej, slet ..		276	49 %
--------------	--	-----	------

IKKE			
Ja, nogle få timer		226	40,1 %
Ja, 1 - 3 dage		25	4,4 %
Ja, 4 dage eller mere		11	2 %
Ubesvaret		25	4,4 %

[Vis svar](#)

1.44 Afleveringer

Har du undladt at aflevere obligatoriske opgaver indenfor den seneste måned?

Nej		445	79 %
Ja, en enkelt gang		67	11,9 %
Ja, flere gange		22	3,9 %
Ubesvaret		29	5,2 %

[Vis svar](#)

1.45 Droppe ud

Har du i dette skoleår seriøst overvejet at droppe ud af skolen?

Ja		97	17,2 %
Nej		437	77,6 %
Ubesvaret		29	5,2 %

[Vis svar](#)

1.46 Sværhedsgrad

Hvordan oplever du sværhedsgraden i din uddannelse?

For svært		13	2,3 %
Svært, men jeg klarer mig		235	41,7 %
Passende		266	47,2 %
For let		23	4,1 %
Ubesvaret		26	4,6 %

[Vis svar](#)

1.47 Det sociale på skolen

På en skala fra 1 til 10, hvor 1 er dårligst og 10 er bedst, hvilken karakter vil du give skolens sociale miljø?

1 er dårligst og 10 er bedst

1		4	0,7 %
2		2	0,4 %
3		14	2,5 %
4		14	2,5 %
5		44	7,8 %
6		70	12,4 %
7		107	19 %
8		124	22 %
9		83	14,7 %
10		73	13 %
Ubesvaret		28	5 %

[Vis svar](#)

1.48 Det sociale i klassen

På en skala fra 1 til 10, hvor 1 er dårligst og 10 er bedst, hvilken karakter vil du give det sociale sammenhold i klassen/på holdet?

1 er dårligst og 10 er bedst

1		14	2,5 %
2		10	1,8 %
3		19	3,4 %
4		28	5 %
5		57	10,1 %
6		47	8,3 %
7		87	15,5 %
8		102	18,1 %
9		87	15,5 %
10		86	15,3 %
Ubesvaret		26	4,6 %

[Vis svar](#)

1.49 Rarhed

Hvor enig eller uenig er du alt i alt med følgende udsagn?

Skolen er et rart sted at være

Helt enig		175	31,1 %
Enig		333	59,1 %
Uenig		15	2,7 %
Helt uenig		9	1,6 %
Ubesvaret		31	5,5 %

[Vis svar](#)

1.50 Velkomst

Hvor enig eller uenig er du alt i alt med følgende udsagn?

Skolen gjorde meget for at vi skulle føle os godt tilpas, da vi startede på uddannelsen

Helt enig		134	23,8 %
Enig		313	55,6 %
Uenig		66	11,7 %
Helt uenig		13	2,3 %
Ubesvaret		37	6,6 %

[Vis svar](#)

1.51 Tryghed

Hvor enig eller uenig er du alt i alt med følgende udsagn?

Jeg føler mig tryk i min klasse

Helt enig		250	44,4 %
Enig		232	41,2 %
Uenig		33	5,9 %
Helt uenig		12	2,1 %
Ubesvaret		36	6,4 %

[Vis svar](#)

[Vis svar](#)

1.52 Stemningen i klassen

Hvor enig eller uenig er du alt i alt med følgende udsagn?

Stemningen i min klasse er præget af tolerance og respekt for hinanden

Helt enig		164	29,1 %
Enig		271	48,1 %
Uenig		76	13,5 %
Helt uenig		15	2,7 %
Ubesvaret		37	6,6 %

[Vis svar](#)

1.53 Hjælp og støtte

Hvor enig eller uenig er du alt i alt med følgende udsagn?

Jeg kan få hjælp og støtte fra mine klassekammerater

Helt enig		206	36,6 %
Enig		265	47,1 %
Uenig		43	7,6 %
Helt uenig		13	2,3 %
Ubesvaret		36	6,4 %

[Vis svar](#)

1.54 Arrangementer

Hvor enig eller uenig er du alt i alt med følgende udsagn?

Skolen laver gode arrangementer fx fester, café, frivillig idræt eller andet uden for skoletiden

Helt enig		225	40 %
Enig		252	44,8 %
Uenig		33	5,9 %
Helt uenig		12	2,1 %
Ubesvaret		41	7,3 %

[Vis svar](#)

1.55 Kontakt til andre

Hvor enig eller uenig er du alt i alt med følgende udsagn?

Jeg har god kontakt med elever fra andre klasser/hold

Helt enig		134	23,8 %
Enig		236	41,9 %
Uenig		117	20,8 %
Helt uenig		35	6,2 %
Ubesvaret		41	7,3 %

[Vis svar](#)

1.56 Administrationen

På en skala fra 1 til 10, hvor 1 er dårligst og 10 er bedst, hvilken karakter vil du give uddannelsens administration/kontor?
(lokale 31)

1 er dårligst og 10 er bedst

1		5	0,9 %
2		3	0,5 %
3		8	1,4 %

4		13	2,3 %
5		68	12,1 %
6		57	10,1 %
7		121	21,5 %
8		126	22,4 %
9		72	12,8 %
10		44	7,8 %
Ubesvaret		46	8,2 %

[Vis svar](#)

1.57 Uddannelsens ledelse

På en skala fra 1 til 10, hvor 1 er dårligst og 10 er bedst, hvilken karakter vil du give rektor, konrektor og årgangslederne?

1 er dårligst og 10 er bedst

1		3	0,5 %
2		6	1,1 %
3		17	3 %
4		20	3,6 %
5		60	10,7 %
6		69	12,3 %
7		110	19,5 %
8		111	19,7 %
9		81	14,4 %
10		42	7,5 %
Ubesvaret		44	7,8 %

[Vis svar](#)

1.58 Skema

På en skala fra 1 til 10, hvor 1 er dårligst og 10 er bedst, hvilken karakter vil du give skolens skemaplanlægning?

1 er dårligst og 10 er bedst

1		3	0,5 %
2		6	1,1 %
3		11	2 %
4		23	4,1 %
5		52	9,2 %
6		58	10,3 %
7		120	21,3 %
8		133	23,6 %
9		84	14,9 %
10		35	6,2 %
Ubesvaret		38	6,7 %





[Vis svar](#)

1.59 Informationer

Hvor enig eller uenig er du alt i alt med følgende udsagn?

Jeg kan selv finde de informationer om uddannelsen, jeg har brug for

Helt enig		79	14 %
-----------	--	----	------





Enig		350	62,2 %
Uenig		81	14,4 %
Helt uenig		8	1,4 %
Ubesvaret		45	8 %

[Vis svar](#)

1.60 Ændringer af undervisningen

Hvor enig eller uenig er du alt i alt med følgende udsagn?

Jeg får god information om aflysninger og ændringer af undervisningen






Helt enig		103	18,3 %
Enig		292	51,9 %
Uenig		102	18,1 %
Helt uenig		25	4,4 %
Ubesvaret		41	7,3 %

[Vis svar](#)

1.61 Ledelse-Elever

Hvor enig eller uenig er du alt i alt med følgende udsagn?

Ledelsen på uddannelsen tager forslag fra eleverne seriøst






Helt enig		51	9,1 %
Enig		338	60 %
Uenig		89	15,8 %
Helt uenig		16	2,8 %
Ubesvaret		69	12,3 %

[Vis svar](#)

1.62 Konsekvens

Hvor enig eller uenig er du alt i alt med følgende udsagn?

Skolen er konsekvent overfor useriøse elever/studerende






Helt enig		34	6 %
Enig		191	33,9 %
Uenig		212	37,7 %
Helt uenig		76	13,5 %
Ubesvaret		50	8,9 %

[Vis svar](#)

1.63 It-udstyr

Hvor enig eller uenig er du alt i alt med følgende udsagn?

Jeg har adgang til det nødvendige it-udstyr, når jeg har brug for det

Helt enig		130	23,1 %
Enig		326	57,9 %
Uenig		57	10,1 %
Helt uenig		3	0,5 %
Ubesvaret		47	8,3 %

[Vis svar](#)

1.64 It-udstyr

Hvor enig eller uenig er du alt i alt med følgende udsagn?

Skolens it-udstyr fungerer godt

Helt enig		52	9,2 %
Enig		330	58,6 %
Uenig		121	21,5 %
Helt uenig		18	3,2 %
Ubesvaret		42	7,5 %

[Vis svar](#)

1.65 Fysiske undervisningsforhold

På en skala fra 1 til 10, hvor 1 er dårligst og 10 er bedst, hvilken karakter vil du give skolens fysiske undervisningsforhold (bord, stole, klasselokaler, laboratorier, værksteder)?

1 er dårligst og 10 er bedst

1		6	1,1 %
2		10	1,8 %
3		20	3,6 %
4		48	8,5 %
5		69	12,3 %
6		97	17,2 %
7		125	22,2 %
8		96	17,1 %
9		41	7,3 %
10		12	2,1 %
Ubesvaret		39	6,9 %

[Vis svar](#)

1.66 Vedligeholdelse og rengøring?

På en skala fra 1 til 10, hvor 1 er dårligst og 10 er bedst, hvilken karakter vil du give skolens vedligeholdelse og rengøring?

1 er dårligst og 10 er bedst

1		1	0,2 %
2		3	0,5 %
3		10	1,8 %
4		17	3 %
5		48	8,5 %
6		48	8,5 %
7		115	20,4 %
8		125	22,2 %
9		104	18,5 %
10		53	9,4 %
Ubesvaret		39	6,9 %

[Vis svar](#)

1.67 Indretning og udseende?

På en skala fra 1 til 10, hvor 1 er dårligst og 10 er bedst, hvilken karakter vil du give skolens indretning og udseende?

1 er dårligst og 10 er bedst

1		19	3,4 %
---	--	----	-------

2		17	3 %
3		35	6,2 %
4		49	8,7 %
5		70	12,4 %
6		96	17,1 %
7		106	18,8 %
8		81	14,4 %
9		37	6,6 %
10		13	2,3 %
Ubesvaret		40	7,1 %

[Vis svar](#)

1.68 Gode råd

Giv 3 gode råd til, hvordan skolen kan blive bedre. Du kan selv vælge, hvad du vil skrive om.

[Vis svar](#)

2 Mobning

Der er tale om mobning, hvis du flere gange bliver udsat for negative handlinger som fx sårende bemærkninger, bliver holdt udenfor fællesskabet, truet eller tvunget til noget af andre.

2.1 Mobning

Hvis du tænker tilbage måned for måned i det sidste halve år er du blevet mobbet af en eller flere af dine skolekammerater?

Nej, aldrig		476	84,5 %
Ja, 1 eller 2 gange		30	5,3 %
Ja, 2 eller 3 gange om måneden		9	1,6 %
Ja, 1 gang om ugen		2	0,4 %
Ja, flere gange om ugen		4	0,7 %
Ubesvaret		42	7,5 %

[Vis svar](#)

2.2 Mobning

Hvis du tænker tilbage måned for måned i det sidste halve år har du været med til at mobbe andre elever?

Nej, aldrig		497	88,3 %
Ja, 1 eller 2 gange		19	3,4 %
Ja, 2 eller 3 gange om måneden		3	0,5 %
Ja, 1 gang om ugen		0	0 %
Ja, flere gange om ugen		1	0,2 %
Ubesvaret		43	7,6 %

[Vis svar](#)

2.3 Mobning

Hvis du tænker tilbage måned for måned i det sidste halve år har du været med til at holde en anden elev udenfor?

Nej, aldrig		430	76,4 %
-------------	--	-----	--------

Ja, 1 eller 2 gange		79	14 %
Ja, 2 eller 3 gange om måneden		6	1,1 %
Ja, 1 gang om ugen		1	0,2 %
Ja, flere gange om ugen		4	0,7 %
Ubesvaret		43	7,6 %

[Vis svar](#)

2.4 Mobning

Hvis du tænker tilbage måned for måned i det sidste halve år er du blevet mobbet af en eller flere af dine lærere/undervisere?

Nej, aldrig		482	85,6 %
Ja, 1 eller 2 gange		31	5,5 %
Ja, 2 eller 3 gange om måneden		4	0,7 %
Ja, 1 gang om ugen		1	0,2 %
Ja, flere gange om ugen		1	0,2 %
Ubesvaret		44	7,8 %

[Vis svar](#)

2.5 Mobning

Hvis du tænker tilbage måned for måned i det sidste halve år har du været med til at mobbe en eller flere af dine lærere/undervisere?

Nej, aldrig		503	89,3 %
Ja, 1 eller 2 gange		17	3 %
Ja, 2 eller 3 gange om måneden		2	0,4 %
Ja, 1 gang om ugen		1	0,2 %
Ja, flere gange om ugen		1	0,2 %
Ubesvaret		39	6,9 %

[Vis svar](#)

3 Screening af skolens fysiske miljø

3.1 Pladsforhold

Hvordan vurderer du samlet set følgende lokaleforhold?

Pladsforhold (er der god nok plads i klasselokalerne, passer det til antallet af elever)

I orden		201	35,7 %
Mindre problemer		243	43,2 %
Burde ændres		78	13,9 %
Ubesvaret		41	7,3 %

[Vis svar](#)

3.2 Stole og borde

Hvordan vurderer du samlet set følgende lokaleforhold?

Hvordan vurderer du samlet set følgende lokaleforhold:

Stole og borde (er der nok i klasselokalerne, kan de indstilles, sidder man godt)

I orden		194	34,5 %
Mindre problemer		228	40,5 %
Burde ændres		98	17,4 %
Ubesvaret		43	7,6 %

[Vis svar](#)

3.3 Udstyr

Hvordan vurderer du samlet set følgende lokaleforhold?

Udstyr (tavle, OH, projekter, m.m. er de til rådighed, virker de)

I orden		276	49 %
Mindre problemer		213	37,8 %
Burde ændres		31	5,5 %
Ubesvaret		43	7,6 %

[Vis svar](#)

3.4 Lysforhold

Hvordan vurderer du samlet set følgende lokaleforhold?

Lysforhold (dagslys, kunstig belysning, bliver du blændet af solen)

I orden		304	54 %
Mindre problemer		182	32,3 %
Burde ændres		33	5,9 %
Ubesvaret		44	7,8 %

[Vis svar](#)

3.5 Indeklima

Hvordan vurderer du samlet set følgende lokaleforhold?

Indeklima generelt (udluftning, luftgener, trækgener)

I orden		186	33 %
Mindre problemer		228	40,5 %
Burde ændres		107	19 %
Ubesvaret		42	7,5 %

[Vis svar](#)

3.6 Støj

Hvordan vurderer du samlet set følgende lokaleforhold?

Støj (i lokalerne, på skolen generelt, udefra)

I orden		303	53,8 %
Mindre problemer		188	33,4 %
Burde ændres		24	4,3 %
Ubesvaret		48	8,5 %

[Vis svar](#)

3.7 It-arbejdspladser

Hvordan vurderer du samlet set følgende lokaleforhold?

IT-arbejdspladser (støtte og skærm kan justeres, arstanden til skærmen kan tilpasses)

I orden		340	60,4 %
Mindre problemer		145	25,8 %
Burde ændres		26	4,6 %
Ubesvaret		52	9,2 %

[Vis svar](#)

3.8 Laboratorier

Hvordan vurderer du samlet set følgende lokaleforhold?

Laboratorier, fx fysik- og kemilokaler (indretning, sikkerhed m.m.)

I orden		428	76 %
Mindre problemer		72	12,8 %
Burde ændres		20	3,6 %
Ubesvaret		43	7,6 %

[Vis svar](#)

3.9 Områder til gruppearbejde

Hvordan vurderer du samlet set følgende lokaleforhold?

Områder til gruppearbejde (er der gode steder, er der tilstrækkeligt)

I orden		314	55,8 %
Mindre problemer		174	30,9 %
Burde ændres		28	5 %
Ubesvaret		47	8,3 %

[Vis svar](#)

3.10 Bibliotek/studiecenter

Hvordan vurderer du samlet set følgende lokaleforhold?

Bibliotek/studiecenter (lokaler, arbejdspladsindretning m.m.)

I orden		361	64,1 %
Mindre problemer		115	20,4 %
Burde ændres		33	5,9 %
Ubesvaret		54	9,6 %

[Vis svar](#)

3.11 Oprydning

Hvordan vurderer du samlet set følgende lokaleforhold?

Oprydning (tasker, ledninger, madaffald m.m.)

I orden		203	36,1 %
Mindre problemer		254	45,1 %
Burde ændres		59	10,5 %
Ubesvaret		47	8,3 %

[Vis svar](#)

3.12 Rengøring

Hvordan vurderer du samlet set følgende lokaleforhold?

Rengøring (i klasselokalerne, gangene, toiletterne m.m.)

I orden		374	66,4 %
---------	--	-----	--------

Mindre problemer		128	22,7 %
Burde ændres		19	3,4 %
Ubesvaret		42	7,5 %

[Vis svar](#)

3.13 Nærmere beskrivelse

Hvis du i spørgsmålet ovenfor har anvendt svarkategorien "Burde ændres", bedes du her beskrive nærmere, hvilke områder du synes, der bør ændres.

VIGTIGT: Husk at angive, hvilke lokaler du skriver om!

[Vis svar](#)

4 Screening af skolens æstetiske miljø

4.1 Inspirerende lokaler

Hvor enig eller uenig er du alt i alt med følgende udsagn?

Undervisningslokalerne er indrettet så de virker inspirerende

Helt enig		6	1,1 %
Enig		150	26,6 %
Uenig		269	47,8 %
Helt uenig		86	15,3 %
Ubesvaret		52	9,2 %

[Vis svar](#)

4.2 Fællesarealer

Fællesarealerne er spændende at opholde sig i

Helt enig		43	7,6 %
Enig		270	48 %
Uenig		166	29,5 %
Helt uenig		38	6,7 %
Ubesvaret		46	8,2 %

[Vis svar](#)

4.3 Hygge kroge

Der er mange hygge kroge på skolen

Helt enig		44	7,8 %
Enig		214	38 %
Uenig		213	37,8 %
Helt uenig		49	8,7 %
Ubesvaret		43	7,6 %

[Vis svar](#)

4.4 Udsmykning

Skolen er flot udsmykket






Helt enig		12	2,1 %
Enig		156	27,7 %
Uenig		279	49,6 %
Helt uenig		70	12,4 %

Ubesvaret		46	8,2 %
-----------	---	----	-------

[Vis svar](#)

4.5 Indflydelse

Elever/kursister har indflydelse på skolens indretning og udseende






Helt enig		54	9,6 %
Enig		301	53,5 %
Uenig		125	22,2 %
Helt uenig		25	4,4 %
Ubesvaret		58	10,3 %

[Vis svar](#)

5 Anvendelse af pc og it i undervisningen

5.1 Notater






Hvor tit bruger du computeren til at tage noter i undervisningen?

Altid		306	54,4 %
Ofte		156	27,7 %
Sjældent		45	8 %
Aldrig		10	1,8 %
Ubesvaret		46	8,2 %

[Vis svar](#)

5.2 Underholdning






Hvor tit bruger du computeren til underholdning i timerne, fx chat, Facebook, film, mv.?

Altid		60	10,7 %
Ofte		245	43,5 %
Sjældent		173	30,7 %
Aldrig		40	7,1 %
Ubesvaret		45	8 %

[Vis svar](#)

5.3 Informationssøgning




Hvor tit bruger du computeren til informationssøgning?

Altid		259	46 %
Ofte		238	42,3 %
Sjældent		16	2,8 %
Aldrig		5	0,9 %
Ubesvaret		45	8 %

[Vis svar](#)

5.4 Individuelt

Hvor tit bruger du computeren til individuelt arbejde?






Altid		316	56,1 %
Ofte		186	33 %
Sjældent		11	2 %

Aldrig		6	1,1 %
Ubesvaret		44	7,8 %

[Vis svar](#)

5.5 Gruppe

Hvor tit bruger du computeren til gruppearbejde?






Altid		242	43 %
Oft		255	45,3 %
Sjældent		18	3,2 %
Aldrig		5	0,9 %
Ubesvaret		43	7,6 %

[Vis svar](#)

5.6 Faglighed

Hvor enig eller uenig er du alt i alt med følgende udsagn?

Brug af computere og internettet i undervisningen forbedrer mig fagligt






Helt enig		217	38,5 %
Enig		241	42,8 %
Uenig		44	7,8 %
Helt uenig		9	1,6 %
Ubesvaret		52	9,2 %

[Vis svar](#)

5.7 I undervisningen

Hvor enig eller uenig er du alt i alt med følgende udsagn?

Lærerne/underviserne er gode til at bruge computere og teknologi i undervisningen






Helt enig		116	20,6 %
Enig		330	58,6 %
Uenig		63	11,2 %
Helt uenig		8	1,4 %
Ubesvaret		46	8,2 %

[Vis svar](#)

5.8 I undervisningen

Hvor enig eller uenig er du alt i alt med følgende udsagn?

Lærerne/underviserne er gode til at afgøre, hvornår vi skal bruge computere og internettet i undervisningen

Helt enig		78	13,9 %
Enig		298	52,9 %
Uenig		113	20,1 %
Helt uenig		20	3,6 %
Ubesvaret		54	9,6 %

[Vis svar](#)

5.9 Chat og mails

Hvor enig eller uenig er du alt i alt med følgende udsagn?

Det er vigtigt for mig at kunne chatte, maile m.m. med mine venner/ skolekammerater, når jeg er i skole

Aldrig			
---------------	---	--	--

Helt enig		40	7,1 %
Enig		165	29,3 %
Uenig		235	41,7 %
Helt uenig		74	13,1 %
Ubesvaret		49	8,7 %

[Vis svar](#)

5.10 Hjælp

Hvor enig eller uenig er du alt i alt med følgende udsagn?

Der er hurtig hjælp ved problemer med skolens it-udstyr

Helt enig		87	15,5 %
Enig		293	52 %
Uenig		108	19,2 %
Helt uenig		19	3,4 %
Ubesvaret		56	9,9 %

[Vis svar](#)

6 Fremtidsplaner

6.1 Planer efter gymnasiet

Hvad er dine planer efter afslutningen af dit nuværende uddannelsesforløb på skolen?

Læse videre		183	32,5 %
Få en uddannelsesaftale		7	1,2 %
Få en læreplads		3	0,5 %
Tage et arbejde		18	3,2 %
Tage sabbatår		223	39,6 %
Andet		14	2,5 %
Ved endnu ikke		71	12,6 %
Ubesvaret		44	7,8 %

[Vis svar](#)

6.2 Læse videre

Hvis du vil læse videre, hvilket af disse uddannelsesforløb har du overvejet at vælge?

Korte videregående uddannelser, KVVU (f. eks. erhvervsakademier)		14	2,5 %
Mellemlange videregående uddannelser, MVU (f. eks. seminarier, tekniske højskoler, bachelorudd.)		136	24,2 %
Lange videregående uddannelser, LVU (fx universitet/handelshøjskoler, kandidat/masteruddannelser)		249	44,2 %
Andet		42	7,5 %
Ubesvaret		122	21,7 %

[Vis svar](#)

6.3 Skolevalg

Du skal kun svare på dette spørgsmål, hvis du går på første årgang (1.hf eller 1.g).

Sæt kryds ud for de 5 nedenstående punkter, som har haft størst betydning for dit valg af Haderslev Katedralskole

Skolen har ry for at have et højt fagligt niveau		67	11,9 %
Skolen har ry for at have et godt socialt miljø		114	20,2 %
Uddannelsen på skolen passer til, hvad jeg vil i fremtiden		137	24,3 %
Skolens udbud af linjer/studieretninger		122	21,7 %
Skolen havde den bedste beliggenhed i forhold til mit hjem		86	15,3 %
Der er tradition i min familie for at gå på gymnasium (stx, htx, htx, hf)		43	7,6 %
Mine kammerater skulle også begynde/gik på skolen		85	15,1 %
Godt åbent hus-arrangement og informationsmateriale		21	3,7 %
Ungdomsuddannelsesvejlederen anbefalede mig skolen		43	7,6 %
Mine forældre anbefalede mig skolen		27	4,8 %
Der er gode muligheder for videreuddannelse		130	23,1 %
Der er gode muligheder for senere beskæftigelse		44	7,8 %
Brobygningskurser		33	5,9 %
Præsentationskurser		4	0,7 %
Skolens hjemmeside		16	2,8 %
Andet		32	5,7 %
Jeg har ikke valgt skolen		2	0,4 %

[Vis svar](#)

7 Erhvervsarbejde

7.1 Studierelevans

I hvor høj grad er dit erhvervsarbejde studierelevant?

I høj grad		23	4,1 %
I nogen grad		110	19,5 %
Slet ikke		233	41,4 %
Ved ikke		109	19,4 %
Ubesvaret		88	15,6 %

[Vis svar](#)

7.2 Fleksibilitet

I hvor høj grad er dit erhvervsarbejde fleksibelt i forhold til skolen?

I høj grad		163	29 %
I nogen grad		151	26,8 %
Slet ikke		49	8,7 %
Ved ikke		99	17,6 %
Ubesvaret		101	17,9 %

[Vis svar](#)

7.3 Struktur

I hvor høj grad er dit erhvervsarbejde med til at strukturere din tid bedre?

I høj grad		60	10,7 %
I nogen grad		174	30,9 %
Slet ikke		96	17,1 %
Ved ikke		119	21,1 %
Ubesvaret		114	20,2 %

[Vis svar](#)

7.4 Samarbejdsevne

I hvor høj grad er dit erhvervsarbejde positivt for din samarbejdsevne?

I høj grad		138	24,5 %
I nogen grad		144	25,6 %
Slet ikke		63	11,2 %
Ved ikke		104	18,5 %
Ubesvaret		114	20,2 %

[Vis svar](#)

7.5 Fravær

I hvor høj grad er dit erhvervsarbejde med til at øge dit fravær på skolen?

I høj grad		10	1,8 %
I nogen grad		49	8,7 %
Slet ikke		311	55,2 %
Ved ikke		80	14,2 %
Ubesvaret		113	20,1 %

[Vis svar](#)

7.6 Karakterer

I hvor høj grad er dit erhvervsarbejde med til at påvirke dine karakterer negativt?

I høj grad		14	2,5 %
I nogen grad		76	13,5 %
Slet ikke		264	46,9 %
Ved ikke		99	17,6 %
Ubesvaret		110	19,5 %

[Vis svar](#)

7.7 Indvirkning på uddannelse

Hvordan indvirker dit erhvervsarbejde på din uddannelse?

Stimulerende/udviklende		108	19,2 %
Ingen indvirkning		278	49,4 %
Belastende/hæmmende		50	8,9 %
Ubesvaret		127	22,6 %

[Vis svar](#)

